



О проблемах с электроснабжением и защитных мерах



Исследование Института Фонда
«Общественное мнение»
по заказу компании Schneider Electric

Москва, 2014

Schneider
Electric



Исследуемая совокупность:

городское и сельское население России в возрасте от 18 лет и старше



География опроса:

44 субъекта РФ, более 100 населенных пунктов



Количество респондентов:

1500 человек



Метод:

стандартизированный опрос населения



Технология:

интервью по месту жительства респондента (face-to-face)



Статистическая погрешность:

не превышает 3,6%



Анкета включает вопросы

от различных заказчиков в рамках еженедельного общероссийского опроса населения (ФОМнибус)



Сроки проведения опроса:

23–27 апреля 2014 года

Результаты

Форма предоставления результатов

Наиболее значимые распределения ответов респондентов на вопросы заказчика представлены на графиках. Данные на графиках – в % от числа опрошенных или от групп опрошенных.

Полное распределение ответов респондентов по социально-демографическим группам и типам населенного пункта на вопросы заказчика. Данные на графиках – в % от числа опрошенных.



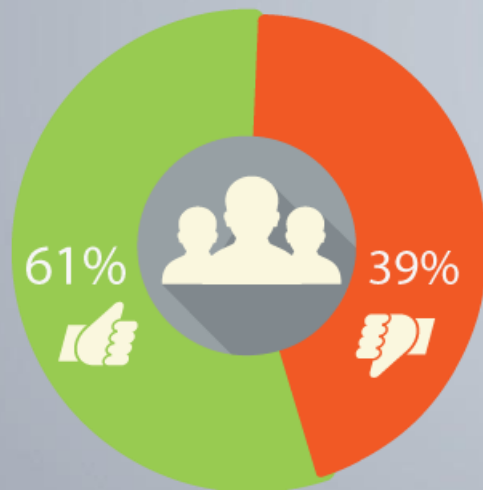


Скажите, пожалуйста, в вашей квартире, в доме бывают какие-либо проблемы с электроснабжением или нет? И если проблемы бывают, то какие именно?

1. **отключение электричества** (нет света, электроприборы не работают)
2. **пониженное или повышенное напряжение** (лампочки светят либо слишком тускло, вполнакала, либо слишком ярко)
3. **кратковременные перепады напряжения** (лампочки мерцают)
4. **мощные скачки напряжения, которые выводят из строя электроприборы**
5. **проблем не возникает**
6. **затрудняюсь ответить**

Респонденты могли выбрать любое количество ответов





Население в целом



Проблем с электричеством не возникает



Испытывают проблемы с электричеством

Почти **40%** населения России испытывают проблемы, связанные с нестабильным электроснабжением

Из них **23%** опрошенных испытывают проблемы с электропитанием ежемесячно

28% жителей России испытывают проблемы с отключением электричества

Из этого числа более, чем у половины опрошенных (**51%**) отключение электричества продолжается больше часа

28%



отключение электричества
(нет света, электроприборы не работают)

9%



пониженное или повышенное напряжение
(лампочки светят либо слишком тускло, вполнакала, либо слишком ярко)

10%



кратковременные перепады напряжения
(лампочки мерцают)

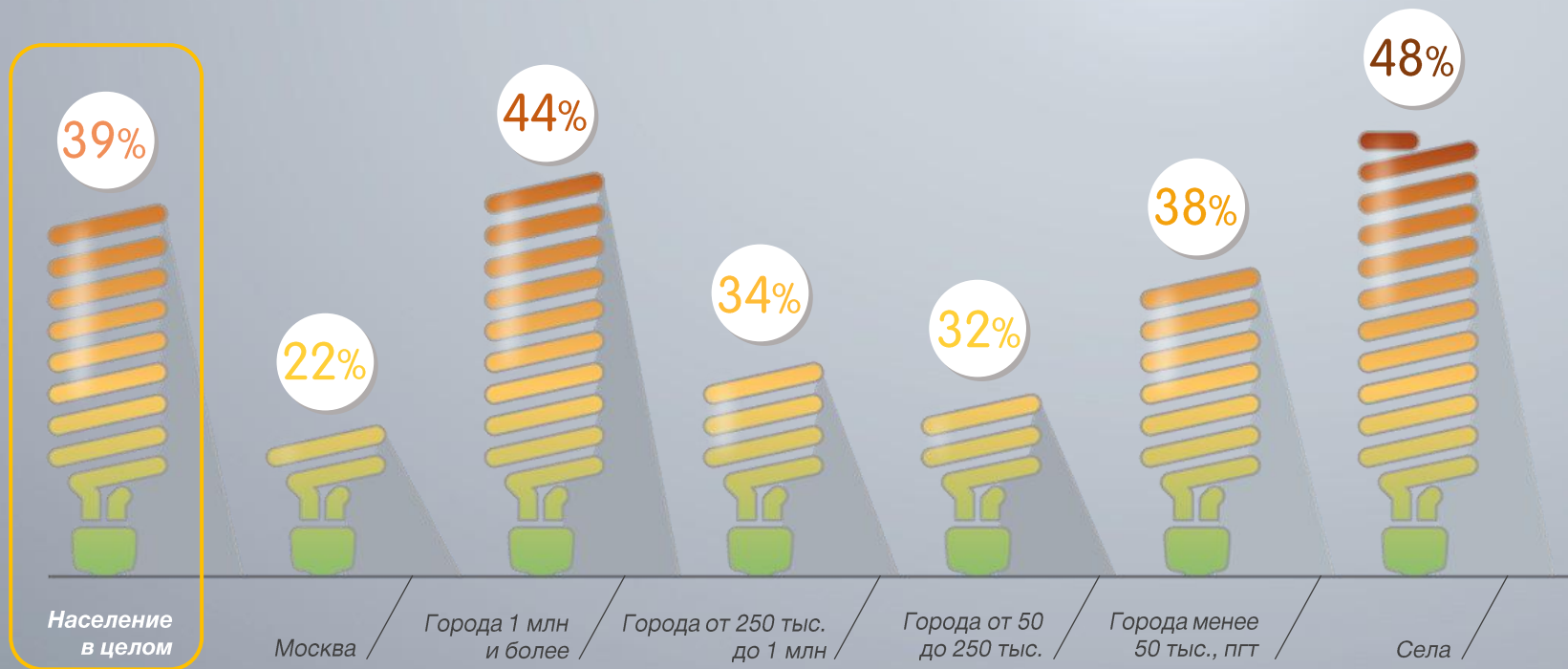
3%



мощные скачки напряжения
(выводят из строя электроприборы)

В наименьшей степени проблемы, связанные с нестабильным электропитанием, испытывают жители Москвы **22%**

Достаточно высокий процент зафиксирован к городам с населением свыше 1 млн. человек (**44%**) и селах (**48%**)





Какие устройства для защиты от перебоев в электроснабжении вы используете?

1. источник бесперебойного питания
2. сетевой фильтр
3. стабилизатор напряжения
4. другие средства защиты
5. средства защиты не использую

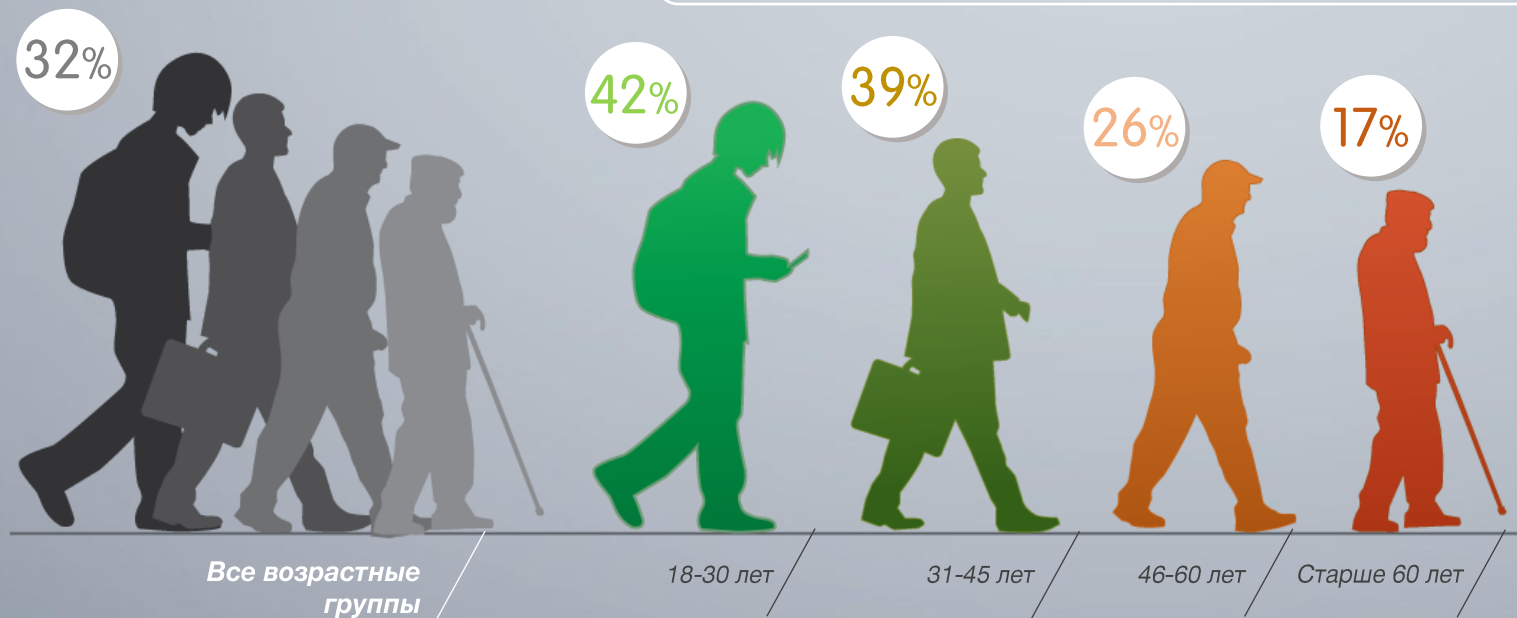
Респонденты могли выбрать любое количество ответов



Треть опрошенных (**32%**) используют средства защиты электропитания: источник бесперебойного питания, сетевой фильтр или стабилизатор напряжения

Наиболее активные пользователи средств защиты электропитания – молодые люди в возрасте от 18 до 30 лет (**42%**)

Чем старше возрастная группа, тем ниже процент использования устройств защиты (до **17%** для пользователей старше 60 лет)





Какое оборудование вы защищаете от проблем с электроснабжением?

1. **компьютерную технику** (компьютер, ноутбук, хранилище данных и т.п.)
2. **теле- /видео- /аудио-технику** (телевизор, домашний кинотеатр, музыкальный центр и т.п.)
3. **бытовую технику** (холодильник, стиральную машину и т.п.)
4. **другое оборудование** (газовой котел, водонагреватель и т.п.)

Респонденты могли выбрать любое количество ответов



В первую очередь защищают компьютерную технику (**61%**),
аудио- и видеотехнику (**50%**) и бытовую технику (**43%**)

данные в % от тех, кто использует устройства для
защиты от перебоев в электроснабжении

61%



компьютерную технику
(компьютер, ноутбук,
хранилище данных и т.п.)

50%



теле- /видео- /аудио-технику
(телевизор, домашний кинотеатр,
музыкальный
центр и т.п.)

43%




бытовую технику
(холодильник, стиральную
машину и т.п.)


11%



другое оборудование
(газовый котел,
водонагреватель
и т.п.)

- **Почти 40% населения России испытывает проблемы**, связанные с нестабильным электроснабжением, каждый второй из них страдает от ненадежного электропитания ежемесячно.
- **Почти треть населения России испытывают проблемы с отключением электричества**, из этого числа более, чем у половины опрошенных отключение электричества продолжается больше часа.
- **Чаще всего проблемы с питанием испытывают жители регионов**, причем в сельской местности с ними сталкивается практически каждый второй житель.
- **Каждый третий россиянин использует средства защиты электропитания**: источник бесперебойного питания, сетевой фильтр или стабилизатор напряжения.
- **В первую очередь россияне защищают компьютерную технику** (61%), аудио- и видеотехнику (50%) и бытовую технику (43%).





Спасибо за внимание!

Вопросы по исследованию, пожалуйста,
направляйте на адрес эл. почты:
Anton.Romanov@schneider-electric.com